

# RAPPORT DU TRESORIER ANNEE 2018

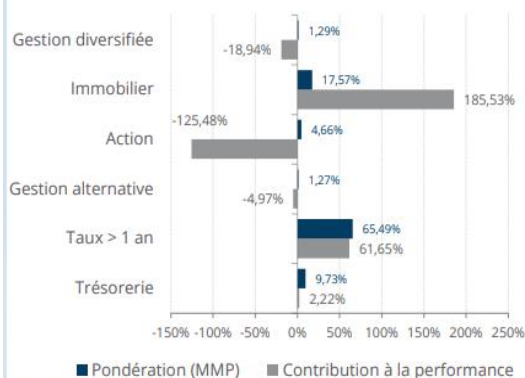
## 1 BILAN DES PLACEMENTS : au 31 décembre 2018

- Total des placements et disponibilités : 7.675.818 € (7.678.843 € 31/12/2017)
- Performance ACV 0,34% à comparer au Taux EONIA ( argent au jour le jour du marché interbancaire de la zone euro: -0,37%) ce qui engendre une surperformance de 0.71%

## Bilan des performances de l'année 2018

	janv-18	févr-18	mars-18	avr-18	mai-18	juin-18	juil-18	août-18	sept-18	oct-18	nov-18	déc-18
Résultat sur le mois	24 235	1 895	15 996	17 540	25 046	1 262	23 401	16 483	6 647	20 131	44	45 572
Résultat cumulé	<b>24 235</b>	<b>26 130</b>	<b>10 134</b>	<b>27 674</b>	<b>2 628</b>	<b>1 366</b>	<b>24 767</b>	<b>8 284</b>	<b>1 637</b>	<b>18 494</b>	<b>18 538</b>	<b>27 035</b>
Montant moyen placé	7 747 179	7 699 603	7 687 979	7 792 861	7 892 106	7 944 363	7 927 963	7 914 385	7 946 154	7 959 508	7 969 755	7 977 350
Performance ACV	3,68%	2,10%	0,53%	1,08%	0,08%	0,03%	0,54%	0,16%	0,03%	-0,28%	-0,25%	0,34%

### Contribution à la performance de chaque poche



La performance du portefeuille sur l'année 2018 est de 0,34% soit une surperformance de 0,71% par rapport à l'Eonia (l'Eonia évolue actuellement en territoire négatif à -0,34%)

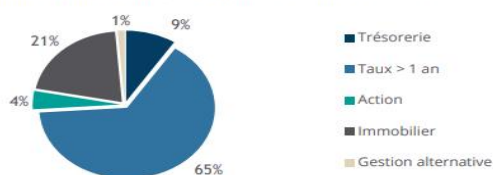
Comme pour l'an passé, la performance du portefeuille a majoritairement été soutenue par la performance des supports immobiliers, dont la pondération en portefeuille a été renforcée cette année (20% contre 16% en 2017)

A l'image des marchés, les actifs risqués ont subi des pertes qui ont pénalisé le rendement global du portefeuille.

➤ Répartition du portefeuille

## Allocation du portefeuille

Répartition du portefeuille par compartiment d'investissement



Encours placés valorisés : **7 979 K€**

Nombre de lignes : **46 lignes**

Poche sécuritaire : **69%**

Poche dynamique : **31%**

- Une poche de liquidité en stagnation, avec 9% contre 8% l'année passée à la même période.
- Typologie de supports bien diversifiés.
- Poche « sécuritaire » majoritairement composée de lignes obligataires et de contrats de capitalisation.
- Poche « dynamique » de 31%, répartie entre actions, SCPI, fonds diversifiés et alternatifs, ainsi qu'un Autocall indexé sur l'Eurostoxx 50.
- Le risque de devise a été réduit à **0,14% au cours de l'année 2018**. Certaines lignes restent libellées en USD et ZAK.
- Les objectifs pour 2019:
  - Poursuite de la réduction de la poche actions, ligne à ligne, suivant les opportunités de marché.
  - Arbitrer les fonds obligataires directionnels (stratégies opportunistes et moyen terme) pour viser une diversification plus optimale.

13

➤ Principaux mouvements 2018:

- ✓ Loyers trimestriels SCPI
  - Primopierre : 5.971,68 €
  - Primovie : 6.021,40 €
  - Edissimo : 3.622 €
  - Eurovalys : 4.000 €
  
- ✓ La réimpression de deux tomes des ouvrages du Professeur Baronne a représenté 74.278,38 € et les redevances dues à l'ACV en 2017 62.494,61 €. Solde négatif 9.783 €
  
- ✓ Mouvements principaux comptes titres
  - Crédit Agricole :
    - Coupons CASA 2.875 € (janvier)
    - Coupons CASA 2.875 € (avril)
    - Coupons CASA 2.875 € (juillet)
    - Coupons CASA 2.875 € (octobre)
  - Caisse d'Épargne :
    - Remboursement BPCE 3.75% 34.640 € (février)
    - Remboursement BPCE 5.1% 55.548 € (avril)
    - Remboursement BPCE 3.7% 110.000 €
    - Vente Airbus 4.997 € (mai)
    - Remboursement BPCE 4.15% 46.273 € (juillet)
    - Remboursement BPCE 3.7% 28.000 €
    - Remboursement BPCE 3.888% 57.744 € (décembre)
  - **Total à remplacer CE 337.202 €**

CA Indosuez :

- vente Indosuez obligation 246.972 €
- Achat autocall Natixis TV25IDX : 300.000 € (avril)
- Dividendes BNP 2.1/ 10.500 € (juillet)
- Dividendes Natixis TV25IDX : 6.300 € (octobre)

## Bilan

R2C	ASSOCIATION CENTRALE D'ENTRAIDE DES VE	Page : 4
-----	--	----------

## Détail de l' Actif

Etat exprimé en euros	01/01/2018 31/12/2018	12 mois	01/01/2017 31/12/2017	12 mois	Variations	%
<b>TOTAL II - Actif Immobilisé NET</b>	<b>162 398</b>	<b>2,07</b>	<b>144 739</b>	<b>1,85</b>	<b>17 659</b>	<b>12,20</b>
<b>Autres immobilisations incorporelles</b>						
AUTRES IMMOB INCORPORELLES	6 451	0,08	6 451	0,08		
AMORT. AUTRES IMMOB INCORP.	(6 451)	-0,08	(6 451)	-0,08		
<b>Terrains</b>	<b>3 278</b>	<b>0,04</b>	<b>3 278</b>	<b>0,04</b>		
TERRAIN IMMEUBLE VETERINAIRE	3 278	0,04	3 278	0,04		
<b>Constructions</b>	<b>141 461</b>	<b>1,80</b>	<b>141 461</b>	<b>1,81</b>		
CONSTRUCT. IMMEUBLE VETERINAIR	141 461	1,80	141 461	1,81		
<b>Autres immobilisations corporelles</b>	<b>17 659</b>	<b>0,23</b>			<b>17 659</b>	
INSTAL. AGENC. DIVERS	20 637	0,26	2 874	0,04	17 762	617,96
MAT. BUREAU ET INFORMATIQUE	2 635	0,03	2 635	0,03		
MOBILIER	10 609	0,14	8 840	0,11	1 769	20,01
AMORT. AG. CONST. DIVERS	(4 577)	-0,06	(2 874)	-0,04	(1 702)	-59,22
AMORT. MAT. BUREAU ET INFORMAT	(2 635)	-0,03	(2 635)	-0,03		
AMORT. MOBILIER	(9 010)	-0,11	(8 840)	-0,11	(170)	-1,92
<b>TOTAL III - Actif Circulant NET</b>	<b>7 675 918</b>	<b>97,93</b>	<b>7 678 843</b>	<b>98,15</b>	<b>(2 925)</b>	<b>-0,04</b>
<b>Avances &amp; acomptes versés sur commandes</b>			<b>5 600</b>	<b>0,07</b>	<b>(5 600)</b>	<b>-100,00</b>
FOURNISSEURS ACOMPTE/ AVANCE			5 600	0,07	(5 600)	-100,00
<b>Créances usagers et comptes rattachés</b>	<b>6 690</b>	<b>0,09</b>	<b>4 430</b>	<b>0,06</b>	<b>2 260</b>	<b>51,02</b>
CLIENTS	6 690	0,09	4 430	0,06	2 260	51,02
<b>Autres créances</b>			<b>6 851</b>	<b>0,09</b>	<b>(6 851)</b>	<b>-100,00</b>
PRODUITS A RECEVOIR			6 851	0,09	(6 851)	-100,00
<b>Valeurs mobilières de placement</b>	<b>6 843 531</b>	<b>87,31</b>	<b>6 613 932</b>	<b>84,54</b>	<b>229 599</b>	<b>3,47</b>
VALEURS MOBILIERES PLACEMENTS	5 738 514	73,21	5 508 915	70,41	229 599	4,17
PARTS STE LOCALE ECO SOCIALE	119 996	1,53	119 996	1,53		
ACTIONS MICHELIN	37 570	0,48	37 570	0,48		
ACTIONS AIR LIQUIDE	47 451	0,61	47 451	0,61		
PLACEMENT LA MONDIALE CHEZ IZ	900 000	11,48	900 000	11,50		
<b>Disponibilités</b>	<b>824 100</b>	<b>10,51</b>	<b>1 047 269</b>	<b>13,39</b>	<b>(223 169)</b>	<b>-21,31</b>
BANQUE INDOSUEZ	193 141	2,46	460 357	5,88	(267 215)	-58,05
LIVRET INDOSUEZ	13 146	0,17	13 105	0,17	41	0,31
CAISSE EPARGNE PARIS	264 617	3,38	184 872	2,36	79 745	43,14
LIVRET A CAISSE D'EPARGNE	45 545	0,58	45 206	0,58	339	0,75
LIVRET BCE	201 152	2,57	150 957	1,93	50 195	33,25
CREDIT AGRICOLE Cpte courant	17 689	0,23	14 185	0,18	3 504	24,71
LIVRET CA CSL ASSOCIATION	88 809	1,13	178 587	2,28	(89 778)	-50,27
<b>Charges constatées d'avance</b>	<b>1 597</b>	<b>0,02</b>	<b>761</b>	<b>0,01</b>	<b>837</b>	<b>110,01</b>
CHARGES CONST ATEES D'AVANCES	1 597	0,02	761	0,01	837	110,01
<b>TOTAL DU BILAN ACTIF</b>	<b>7 838 316</b>	<b>100,00</b>	<b>7 823 581</b>	<b>100,00</b>	<b>14 735</b>	<b>0,19</b>

## Détail du Passif

Etat exprimé en euros	01/01/2018 31/12/2018	12 mois	01/01/2017 31/12/2017	12 mois	Variations	%
<b>Total des fonds associatifs</b>	<b>7 817 324</b>	<i>99,73</i>	<b>7 806 003</b>	<i>99,78</i>	<b>11 320</b>	<i>0,15</i>
<b>Total des fonds propres</b>	<b>7 817 324</b>	<i>99,73</i>	<b>7 806 003</b>	<i>99,78</i>	<b>11 320</b>	<i>0,15</i>
<b>Fonds associatif sans droit de reprise</b>	<b>1 502 314</b>	<i>19,17</i>	<b>1 502 314</b>	<i>19,20</i>		
FONDS DE DOT INITIAL MASSAYE	60 980	<i>0,78</i>	60 980	<i>0,78</i>		
FONDS DE DOT INITIAL DRAGUINGN	14 480	<i>0,18</i>	14 480	<i>0,19</i>		
FONDS DE DOT INITIAL PAILLOT	301 488	<i>3,85</i>	301 488	<i>3,85</i>		
FONDS DE DOT RIBOUX	228 328	<i>2,91</i>	228 328	<i>2,92</i>		
FONDS DE DOT SUPPL RIBOUX	45 369	<i>0,58</i>	45 369	<i>0,58</i>		
FONDS DE DOT BOULEST EIX	4 134	<i>0,05</i>	4 134	<i>0,05</i>		
FONDS DE DOT SUPPL MANGIN/DIV	847 535	<i>10,81</i>	847 535	<i>10,83</i>		
<b>Report à nouveau</b>	<b>6 303 690</b>	<i>80,42</i>	<b>5 991 354</b>	<i>76,58</i>	<b>312 335</b>	<i>5,21</i>
REPORT A NOUVEAU	6 303 690	<i>80,42</i>	5 991 354	<i>76,58</i>	312 335	<i>5,21</i>
<b>Résultat</b>	<b>11 320</b>	<i>0,14</i>	<b>312 335</b>	<i>3,99</i>	<b>(301 015)</b>	<i>-96,38</i>
<b>Total des autres fonds associatifs</b>						
<b>TOTAL III - Total des Provisions</b>						
<b>Total des fonds dédiés</b>						
<b>TOTAL IV - Total des dettes</b>	<b>20 992</b>	<i>0,27</i>	<b>17 578</b>	<i>0,22</i>	<b>3 414</b>	<i>19,42</i>
<b>Dettes fiscales et sociales</b>	<b>18 556</b>	<i>0,24</i>	<b>15 161</b>	<i>0,19</i>	<b>3 395</b>	<i>22,39</i>
ETATS IMPOTS S/ BENEFICE	18 556	<i>0,24</i>	15 161	<i>0,19</i>	3 395	<i>22,39</i>
<b>Autres dettes</b>	<b>2 436</b>	<i>0,03</i>	<b>2 417</b>	<i>0,03</i>	<b>19</b>	<i>0,80</i>
NOTES DE FRAIS	5		5			
CHARGES A PAYER	2 431	<i>0,03</i>	2 412	<i>0,03</i>	19	<i>0,81</i>
<b>Total du passif</b>	<b>7 838 316</b>	<i>100,00</i>	<b>7 823 581</b>	<i>100,00</i>	<b>14 735</b>	<i>0,19</i>

# Compte de Résultat

R2C	ASSOCIATION CENTRALE D'ENTRAIDE DES VE	Page : 6
-----	--	----------

## Détail du compte de résultat

Etat exprimé en euros		01/01/2018 31/12/2018	12 mois	01/01/2017 31/12/2017	12 mois	Variations	%
<b>Total des produits de fonctionnement</b>		<b>31 378</b>	<b>100,00</b>	<b>310 353</b>	<b>100,00</b>	<b>(278 975)</b>	<b>-89,89</b>
<b>Dons</b>		<b>12 638</b>	<b>40,28</b>	<b>19 155</b>	<b>6,17</b>	<b>(6 517)</b>	<b>-34,02</b>
754100	DONS	12 638	40,28	19 155	6,17	(6 517)	-34,02
<b>Cotisations</b>		<b>18 740</b>	<b>59,72</b>	<b>22 220</b>	<b>7,16</b>	<b>(3 480)</b>	<b>-15,66</b>
756100	COTISATIONS	18 740	59,72	22 220	7,16	(3 480)	-15,66
<b>Legs et donations</b>				<b>153 111</b>	<b>49,33</b>	<b>(153 111)</b>	<b>-100,00</b>
758500	LEGS			153 111	49,33	(153 111)	-100,00
<b>Reprises sur provisions et amortissements, transferts d</b>				<b>115 866</b>	<b>37,33</b>	<b>(115 866)</b>	<b>-100,00</b>
791000	TRANSFERT DE CHARGES EXPLOIT.			115 866	37,33	(115 866)	-100,00
<b>Total des charges de fonctionnement</b>		<b>163 546</b>	<b>521,21</b>	<b>181 450</b>	<b>58,47</b>	<b>(17 904)</b>	<b>-9,87</b>
<b>Autres achats et charges externes</b>		<b>27 855</b>	<b>88,77</b>	<b>29 700</b>	<b>9,57</b>	<b>(1 845)</b>	<b>-6,21</b>
606300	Petit Matériel	923	2,94	160	0,05	763	478,18
606400	FOURNIT. ADMINISTRATIVES	1 345	4,29	2 283	0,74	(939)	-41,11
614000	CHARGES COPRO ACV	1 877	5,98	2 113	0,68	(237)	-11,21
615600	MAINTENANCE	1 684	5,37	682	0,22	1 002	146,94
616110	ASSURANCES IMMEUBLE VETERINAIR	666	2,12	642	0,21	24	3,68
616120	ASSURANCE MULTIRISQUE			232	0,07	(232)	-100,00
622610	HONORAIRES COMPTABLES	1 800	5,74	1 800	0,58		
622620	HONORAIRES AUTRES	8 188	26,09	7 942	2,56	246	3,10
622700	FRAIS D'ACTES ET DE CONTENTIEU			150	0,05	(150)	-100,00
623400	CADEAUX A LA CLIENTE			135	0,04	(135)	-100,00
625700	FRAIS ASSEMBLEES ET CONSEILS	192	0,61	668	0,22	(476)	-71,32
625701	FRAIS RECEPTION AUTRES	4 741	15,11	4 072	1,31	669	16,43
626100	AFFRANCHISSEMENTS	6	0,02	1 052	0,34	(1 046)	-99,39
626300	TELEPHONE ACV	743	2,37	680	0,22	63	9,33
627500	SERVICES BANCAIRES	5 691	18,14	6 885	2,22	(1 194)	-17,34
627800	FRAIS TENUE DE COMPTE			204	0,07	(204)	-100,00
<b>Impôts, taxes, versements assimilés</b>		<b>1 619</b>	<b>5,16</b>	<b>1 600</b>	<b>0,52</b>	<b>19</b>	<b>1,19</b>
635120	TAXES FONCIERES	25	0,08	25	0,01		
635130	IMPOTS FONCIERS IMMEUBLE	1 594	5,08	1 575	0,51	19	1,21
<b>Dotation aux amortissements</b>		<b>1 872</b>	<b>5,97</b>			<b>1 872</b>	
681120	DOT. AMORT. IMMO. CORPO	1 872	5,97			1 872	
<b>Autres charges</b>		<b>132 200</b>	<b>421,31</b>	<b>150 150</b>	<b>48,38</b>	<b>(17 950)</b>	<b>-11,95</b>
658100	ALLOCATIONS BOURSES SECOURS	51 000	162,53	46 950	15,13	4 050	8,63
658110	SECOURS TRIMESTRIELS	65 350	208,27	79 800	25,71	(14 450)	-18,11
658120	BOURSE PARENT	12 800	40,79	20 400	6,57	(7 600)	-37,25
658130	SECOURS PONCTUELS	3 050	9,72	3 000	0,97	50	1,67
<b>RESULTAT COURANT NON FINANCIER</b>		<b>(132 168)</b>	<b>-421,2</b>	<b>128 903</b>	<b>41,53</b>	<b>(261 071)</b>	<b>-202,53</b>
<b>RESULTAT FINANCIER</b>		<b>146 044</b>	<b>465,44</b>	<b>155 252</b>	<b>50,02</b>	<b>(9 208)</b>	<b>-5,93</b>
<b>Intérêts et produits financiers</b>		<b>146 044</b>	<b>465,44</b>	<b>155 252</b>	<b>50,02</b>	<b>(9 208)</b>	<b>-5,93</b>
763800	INTERETS LIVRET A	339	1,08	113	0,04	226	199,51
763801	INTERETS LIVRET B	195	0,62	39	0,01	156	405,22
763802	INTERETS LIVRET INDOSUEZ			385	0,12	(385)	-100,00
764100	REVENUS OBLIGATIONS	49 724	158,47	95 716	30,84	(45 992)	-48,05
764120	PRODUITS FINANCIERS DIVIENDES	90 705	289,07	36 647	11,81	54 058	147,51
767000	PRODUITS S' CESSION VAL PLACEM	5 081	16,19	22 352	7,20	(17 270)	-77,27

## Détail du compte de résultat

Etat exprimé en euros	01/01/2018		01/01/2017		Variations	
	31/12/2018	12 mois	31/12/2017	12 mois		%
<b>RESULTAT COURANT AVANT IMPOTS</b>	<b>13 876</b>	<b>44,22</b>	<b>284 155</b>	<b>91,56</b>	<b>(270 279)</b>	<b>-95,12</b>
<b>Produits exceptionnels</b>	<b>16 000</b>	<b>50,99</b>	<b>43 341</b>	<b>13,97</b>	<b>(27 341)</b>	<b>-63,08</b>
771800 AUTRES PROD. EXCEP. GE	16 000	50,99	43 341	13,97	(27 341)	-63,08
<b>Résultat exceptionnel</b>	<b>16 000</b>	<b>50,99</b>	<b>43 341</b>	<b>13,97</b>	<b>(27 341)</b>	<b>-63,08</b>
<b>Impôts sur les sociétés</b>	<b>18 556</b>	<b>59,14</b>	<b>15 161</b>	<b>4,89</b>	<b>3 395</b>	<b>22,39</b>
695000 IMPOTS S/ LES BENEFICES	18 556	59,14	15 161	4,89	3 395	22,39
<b>TOTAL DES PRODUITS</b>	<b>193 422</b>	<b>616,43</b>	<b>508 946</b>	<b>163,99</b>	<b>(315 524)</b>	<b>-62,00</b>
<b>TOTAL DES CHARGES</b>	<b>182 102</b>	<b>580,35</b>	<b>196 611</b>	<b>63,35</b>	<b>(14 509)</b>	<b>-7,38</b>
<b>Résultat</b>	<b>11 320</b>	<b>36,08</b>	<b>312 335</b>	<b>100,64</b>	<b>(301 015)</b>	<b>-96,38</b>
<b>Contribution en nature - Produits</b>						
<b>Contribution en nature - Charges</b>						

**Résultat : 11.320 €**

Nous constatons que les cotisations et dons ont baissé à 31.378 € (41.375 en 2017). Il y a eu un mieux en fin d'année grâce aux relances effectuées par le biais des centrales d'achats, Alcyon, Centravet et Covéto que nous remercions pour leur aide ; Nous avons aussi constaté de nouvelles adhésions grâce à ces courriers et espérons que cette tendance se poursuivra en 2019.

A souligner la baisse des paiements par Hello Asso 3.370 € en 2018 contre 6.340 € en 2017. La tendance semble s'inverser en 2019 puisqu'il y a déjà 2.555 € au 30 avril 2019.

Nous n'avons pas bénéficié du leg Baronne puisqu'il a fallu réimprimer les tomes 1, 2 et 3.

Les produits financiers se sont montés à 146.044 € (baisse de 9.208 €) en retrait de 5,93 % par rapport à 2017.

Compte tenu des problèmes de marchés 2018, nous avons, grâce aux conseils de Forward Finances, réussi à limiter les pertes.

A souligner : les fonds propres sont passés de 7.806.003 € au 31/12/2017 à 7.817.324 €, légère progression de 11.320 €.

### 3 CONTROLE DES COMPTES :

Les contrôleurs, André Champagnac et Jean-Paul Mialot ont effectué le contrôle annuel de la comptabilité le 9 mai 2019 et vous trouverez ci-après leur rapport. Je les remercie pour ce travail important pour notre association.

#### Association Centrale d'Entraide Vétérinaire

#### Rapport du contrôle statutaire des comptes

Nous soussignés, André Champagnac et Jean-Paul Mialot, avons procédé à la vérification de la comptabilité de l'A.C.V., présentée par son trésorier Philippe Mélon.

Nous avons procédé au contrôle des comptes annuels pour l'exercice 2018 se terminant au 31 décembre 2018.

Le total du bilan net s'élève à 7 838 316 € et le compte de résultats se solde par un bénéfice de 11 320 €.

Nous avons procédé à différents sondages et nous pouvons ainsi confirmer que :


- Les soldes des comptes du bilan sont justifiés,
- Les justificatifs correspondent à la comptabilité,
- La comptabilité est tenue correctement et selon les règles de l'art.

Sur la base de cette évaluation, nous recommandons l'adoption des présents comptes annuels de l'Association.

Fait à Paris, le 9 mai 2019



André Champagnac



Jean-Paul Mialot



## 4-4 Prévisionnel 2019

<b>PREVISIONNEL FINANCIER EXERCICE 2019</b>		
<b>PRODUITS</b>		
<b>SCPI</b>		
EDISSIMO	13 620	
PRIMOPIERRE	23 920	
PRIMOVIE	24 088	
EUROVALYS	16 000	
Sous total loyers		77 628
<b>DIVIDENDES</b>	<b>40 000</b>	
<b>LEG BARONNE (environ 40.000 € par an)</b>	<b>60 125</b>	Déjà réglé avril 2019
<b>VENTE LIGNE ACTIONS</b>	<b>-</b>	suivant possibilités marché
<b>COTISATIONS ET DONNS</b>	<b>35 000</b>	
<b>TOTAL PRODUITS</b>	<b><u>212 753</u></b>	
<b>CHARGES</b>		
<b>ACHATS ET CHARGES EXT</b>		
PETIT MATERIEL	2 900	dont achat nouveaux ordinateurs 2.290€
FOURNITURES ADMIN	2 500	
CHARGES COPRO	2 500	
MAINTENANCE	1 000	
ASSURANCES	900	
HONORAIRES COMPTABLE	1 836	
HONORAIRES AUTRES (Forward)	7 812	
CADEAUX	150	
FRAIS ASSEMBLEES ET CONSEIL	700	
FRAIS RECEPTION AUTRES	4 000	
AFFRANCHISSEMENT	4 000	renouvellement enveloppes préimbrées
TELEPHONE	700	
FRAIS BANCAIRES	6 000	devraient baisser suite compte CMPS
<b>TAXES ET IMPOTS</b>		
FONCIERS	1 600	
SOCIETE	15 500	
Sous total charges hors aides et secours		52 098
<b>AIDES ET SECOURS</b>		
BOURSES		70 000
SECOURS TRIMESTRIELS		75 000
PONCTUELS		6 000
SOUS TOTAL AIDES		151 000 (132 168 € EN 2018)
<b>AMORTISSEMENTS</b>	<b>2 376</b>	
<b>TOTAL CHARGES (hors aides et secours)</b>	<b><u>54 474</u></b>	
<b>RESULTAT (aides et secours à déterminer)</b>		<b>158 279</b>
<b>Résultat si aides et secours maintenus au niveau 2017</b>		<b>7 279</b>

#### **4-5 Evolution des comptes bancaires :**

✓ **Crédit Agricole :**

Nous continuons les versements des aides et bourses par ce biais ce qui permet de vider progressivement le livret d'épargne et d'enregistrer les bénéficiaires sur le site du Crédit Mutuel avant de tout transférer sur celui-ci.

✓ **Caisse d'Epargne :**

Virements des disponibilités vers le Crédit Mutuel au fur et à mesure des ventes ; il fallait attendre fin mai 2019 pour vendre les parts sociales de la CE et bénéficier des dividendes. Dès que nous aurons touché les dividendes, nous transférerons tout le reste du compte-titres vers le CM.

✓ **Indosuez :**

Nous sommes obligés de garder le compte pour ne pas avoir à vendre des bons de capitalisation qui assurent encore un rendement intéressant.

✓ **Crédit Mutuel :**

Mise en place satisfaisante avec un forfait de 11,80 € par mois.

#### **4-7 Vote cotisation**

**Nous proposons de la garder à 50,00 €.**